



Управление образования Администрации муниципального образования
«Муниципальный округ Игринский район Удмуртской Республики»
Муниципальное бюджетное общеобразовательное учреждение
Игринская средняя общеобразовательная школа №5

РАССМОТРЕНО
на заседании ШМО
учителей начальных
классов




М.А.Главатских
Протокол № 4 от «30» 08
2024 г.

СОГЛАСОВАНО
Заместитель директора по
УВР



М.В. Шкляева
Протокол №10 от «30» 08
2024 г.

УТВЕРЖДЕНО
Директор школы



Т.В. Измestьева
Приказ №145 от «30» 08
2024 г.



РАБОЧАЯ ПРОГРАММА **по учебному предмету «Родной язык** **(русский)»**

уровень начального общего образования
(1-4 кл., срок реализации – 4 года)

Игра, 2024 год

ПОЯСНИТЕЛЬНАЯ ЗАПИСКА

Рабочая программа разработана в соответствии с нормативными актами:

- [Федеральный закон от 29.12.2012 № 273-ФЗ](#) «Об образовании в Российской Федерации»;
- Федеральный закон от 19 февраля 2023 г. № 618-ФЗ «О внесении изменений в Федеральный закон «Об образовании в Российской Федерации»;
- Постановление Правительства Российской Федерации от 30 апреля 2024 г. № 556 «Об утверждении перечня мероприятий по оценке качества образования и Правил проведения мероприятий по оценке качества образования»;
- [приказ Минпросвещения России от 22.03.2021 № 115](#) «Об утверждении Порядка организации и осуществления образовательной деятельности по основным общеобразовательным программам – образовательным программам начального общего, основного общего и среднего общего образования»;
- [приказ Минпросвещения России от 18.05.2023 № 372](#) «Об утверждении федеральной образовательной программы начального общего образования» (далее – ФООП НОО);
- [приказ Минпросвещения России от 31.05.2021 № 286](#) «Об утверждении федерального государственного образовательного стандарта начального общего образования» (далее – ФГОС НОО третьего поколения);
- приказ Минпросвещения России от 12 августа 2022 г. № 732 «О внесении изменений в федеральный государственный образовательный стандарт среднего общего образования, утверждённый приказом Министерства образования и науки Российской Федерации от 17 мая 2012 г. № 413»;
- приказ Минпросвещения России от 02 августа 2022 г. № 653 «Об утверждении федерального перечня электронных образовательных ресурсов, допущенных к использованию при реализации имеющих государственную аккредитацию образовательных программ начального общего, основного общего, среднего общего образования»;
- приказ Минпросвещения России от 19 марта 2024 г. № 171 «О внесении изменений в некоторые приказы Министерства просвещения Российской Федерации, касающиеся федеральных образовательных программ начального общего образования, основного общего образования и среднего общего образования»;
- приказ Минпросвещения России от 21 мая 2024 г. № 347 «О внесении изменений в приказ Министерства просвещения Российской Федерации от 21 сентября 2022 г. № 858 «Об утверждении федерального перечня учебников, допущенных к использованию при реализации имеющих государственную аккредитацию образовательных программ начального общего, основного общего, среднего общего образования организациями, осуществляющими образовательную деятельность, и установления предельного срока использования исключённых учебников».
- Устав МБОУ Игринская СОШ №5 (шестая редакция), утв. Постановлением Администрации муниципального образования «Муниципальный округ Игринский район Удмуртской Республики» от 12.01.2022 г. №10,
- Положение о формах, периодичности и порядке текущего контроля успеваемости обучающихся по основным общеобразовательным программам, и регламентирует порядок разработки, утверждения и реализации рабочих программ.

Общая характеристика учебного предмета «Родной язык (русский)»

Русский язык является государственным языком Российской Федерации, средством межнационального общения и объединения народов России. Изучение русского языка и владение им – могучее средство приобщения к духовному богатству русской культуры и

литературы, основной путь приобщения к культурно-историческому опыту человечества. Одновременно с этим русский язык является родным языком русского народа, основой его духовной культуры. Родной язык связывает поколения, обеспечивает преемственность и постоянное обновление национальной культуры.

Родной язык, выполняя свои базовые функции общения и выражения мысли, обеспечивает межличностное и социальное взаимодействие людей, участвует в формировании самосознания и мировоззрения личности, является важнейшим средством хранения и передачи информации, культурных традиций и истории. Высокий уровень владения родным языком определяет способность аналитически мыслить, успешность в овладении способами интеллектуальной деятельности, умениями убедительно выражать свои мысли и точно понимать мысли других людей, извлекать и анализировать информацию из различных текстов. Как средство познания действительности русский родной язык обеспечивает развитие интеллектуальных и творческих способностей ребенка, развивает его абстрактное мышление, память и воображение, формирует навыки самостоятельной учебной деятельности, самообразования и самореализации личности. Обучение русскому родному языку совершенствует нравственную и коммуникативную культуру ученика.

Содержание курса направлено на удовлетворение потребности обучающихся в изучении родного языка как инструмента познания национальной культуры и самореализации в ней. Учебный предмет не ущемляет права тех обучающихся, которые изучают иные (не русский) родные языки, поэтому учебное время, отведённое на изучение данной дисциплины, не может рассматриваться как время для углублённого изучения основного курса «Русский язык».

В содержании курса предусматривается расширение сведений, имеющих отношение не к внутреннему системному устройству языка, а к вопросам реализации языковой системы в речи, внешней стороне существования языка: к многообразным связям русского языка с цивилизацией и культурой, государством и обществом. Программа учебного предмета отражает социокультурный контекст существования русского языка, в частности, те языковые аспекты, которые обнаруживают прямую, непосредственную культурно-историческую обусловленность.

Важнейшими задачами курса являются приобщение обучающихся к фактам русской языковой истории в связи с историей русского народа, формирование первоначальных представлений младших школьников о сходстве и различиях русского и других языков в контексте богатства и своеобразия языков, национальных традиций и культур народов России и мира; расширение представлений о русской языковой картине мира, о национальном языке как базе общезначимых нравственно-интеллектуальных ценностей, поведенческих стереотипов и т.п., что способствует воспитанию патриотического чувства, гражданственности, национального самосознания и уважения к языкам и культурам других народов нашей страны и мира.

Содержание курса направлено на формирование представлений о языке как живом, развивающемся явлении, о диалектическом противоречии подвижности и стабильности как одной из основных характеристик литературного языка.

Программой предусматривается расширение межпредметного взаимодействия в обучении русскому родному языку не только в филологических образовательных областях, но и во всём комплексе изучаемых дисциплин естественнонаучного и гуманитарного циклов.

Цель: Формирование первоначальных представлений о единстве и многообразии языкового и культурного пространства России, о языке как основе национального самосознания. Развитие диалогической и монологической устной и письменной речи на

родном языке, коммуникативных умений, нравственных и эстетических чувств, способностей к творческой деятельности на родном языке

В соответствии с этим курс русского родного языка направлен на достижение следующих задач:

- расширение представлений о русском языке как духовной, нравственной и культурной ценности народа; осознание национального своеобразия русского языка; формирование познавательного интереса, любви, уважительного отношения к русскому языку, а через него – к родной культуре; воспитание уважительного отношения к культурам и языкам народов России; овладение культурой межнационального общения;
- формирование первоначальных представлений о национальной специфике языковых единиц русского языка (прежде всего лексических и фразеологических единиц с национально-культурной семантикой), об основных нормах русского литературного языка и русском речевом этикете;
- совершенствование умений наблюдать за функционированием языковых единиц, анализировать и классифицировать их, оценивать их с точки зрения особенностей картины мира, отраженной в языке;
- совершенствование умений работать с текстом, осуществлять элементарный информационный поиск, извлекать и преобразовывать необходимую информацию;
- совершенствование коммуникативных умений и культуры речи, обеспечивающих владение русским литературным языком в разных ситуациях его использования; обогащение словарного запаса и грамматического строя речи; развитие потребности к речевому самосовершенствованию;
- приобретение практического опыта исследовательской работы по русскому языку, воспитание самостоятельности в приобретении знаний.

Место учебного предмета «Родной язык (русский)» в учебном плане

Учебный курс по «Родному языку (русскому)» для 1-4 классов рассчитан на 17 часов в год (1 час в неделю 1 полугодие).

УМК «Русский родной язык- учебные пособия» 1-4 классы

1. Александрова О. М., Вербицкая Л. А., Богданов С. И., Казакова Е. И., Кузнецова М. И., Петленко Л. В., Романова В. Ю. Русский родной язык, 1 класс, АО «Издательство «Учебная литература» (права на все пособия переданы по лицензионному договору АО «Издательство «Просвещение»)- М.: Просвещение, 2020г.-112с.;
2. Александрова О. М., Вербицкая Л. А., Богданов С. И., Казакова Е. И., Кузнецова М. И., Петленко Л. В., Романова В. Ю., Рябинина Л. А., Соколова О. В. Русский родной язык, 2 класс, АО «Издательство «Учебная литература»-М.: 2020г -144с;
3. Александрова О. М., Вербицкая Л. А., Богданов С. И., Казакова Е. И., Кузнецова М. И., Петленко Л. В., Романова В. Ю., Рябинина Л. А., Соколова О. В. Русский родной язык, 3 класс, АО «Издательство «Учебная литература» - М.: -2020 г.-146с;
4. Александрова О. М., Вербицкая Л. А., Богданов С. И., Казакова Е. И., Кузнецова М. И., Петленко Л. В., Романова В. Ю., Рябинина Л. А., Соколова О. В. Русский родной язык, 4 класс, АО «Издательство «Учебная литература» - М.: 2020г.-112 с.

Основные содержательные линии программы учебного предмета «Родной язык (русский)»

Как курс, имеющий частный характер, школьный курс русского родного языка опирается на содержание основного курса, представленного в образовательной области «Русский язык и литературное чтение», сопровождает и поддерживает его. Основные содержательные линии настоящей программы соотносятся с основными

содержательными линиями основного курса русского языка в начальной школе, но не дублируют их и имеют преимущественно практико-ориентированный характер.

Целевыми установками данного курса являются:

- совершенствование у младших школьников как носителей языка способности ориентироваться в пространстве языка и речи, развитие языковой интуиции;
- изучение исторических фактов развития языка;
- расширение представлений о различных методах познания языка (учебное лингвистическое мини-исследование, проект, наблюдение, анализ и т.п.);
- включение учащихся в практическую речевую деятельность.

В соответствии с этим в программе выделяются следующие блоки:

Первый блок – «Русский язык: прошлое и настоящее» – включает содержание, обеспечивающее расширение знаний об истории русского языка, о происхождении слов, об изменениях значений общеупотребительных слов. Данный блок содержит сведения о взаимосвязи языка и истории, языка и культуры народа, сведения о национально-культурной специфике русского языка, об общем и специфическом в языках и культурах русского и других народов России и мира.

Второй блок – «Язык в действии» – включает содержание, обеспечивающее наблюдение за употреблением языковых единиц, развитие базовых умений и навыков использования языковых единиц в учебных и практических ситуациях; формирование первоначальных представлений о нормах современного русского литературного языка, развитие потребности обращаться к нормативным словарям современного русского литературного языка и совершенствование умений пользоваться словарями. Данный блок ориентирован на практическое овладение культурой речи: практическое освоение норм современного русского литературного языка (в рамках изученного); развитие ответственного и осознанного отношения к использованию русского языка во всех сферах жизни.

Третий блок – «Секреты речи и текста» – связан с совершенствованием четырёх видов речевой деятельности в их взаимосвязи, развитием коммуникативных навыков младших школьников (умениями определять цели общения, адекватно участвовать в речевом общении); расширением практики применения правил речевого этикета. Одним из ведущих содержательных центров данного блока является работа с текстами: развитие умений понимать, анализировать предлагаемые тексты и создавать собственные тексты разных функционально-смысловых типов, жанров, стилистической принадлежности.

Содержание учебного предмета, курса:

Содержание обучения в 1 классе.

Русский язык: прошлое и настоящее.

Сведения об истории русской письменности: как появились буквы современного русского алфавита.

Особенности оформления книг в Древней Руси: оформление красной строки и заставок.

Практическая работа.

Оформление буквиц и заставок. Лексические единицы с национально-культурной семантикой, обозначающие предметы традиционного русского быта:

дом в старину: что как называлось (изба, терем, хоромы, горница, светлица, светец, лучина и другие);

как называлось то, во что одевались в старину (кафтан, кушак, рубаха, сарафан, лапти и другие).

Имена в малых жанрах фольклора (поговорах, загадках, прибаутках).

Проектное задание.

Словарь в картинках.

Язык в действии.

Как нельзя произносить слова (пропедевтическая работа по предупреждению ошибок в произношении слов).

Смыслоразличительная роль ударения.

Звукопись в стихотворном художественном тексте. Наблюдение за сочетаемостью слов (пропедевтическая работа по предупреждению ошибок в сочетаемости слов).

Секреты речи и текста.

Секреты диалога: учимся разговаривать друг с другом и со взрослыми. Диалоговая форма устной речи. Стандартные обороты речи для участия в диалоге (Как вежливо попросить? Как похвалить товарища? Как правильно поблагодарить?). Цели и виды вопросов (вопрос-уточнение, вопрос как запрос на новое содержание).

Различные приемы слушания научно-познавательных и художественных текстов об истории языка и культуре русского народа.

Содержание обучения во 2 классе.

Русский язык: прошлое и настоящее.

Лексические единицы с национально-культурной семантикой, называющие игры, забавы, игрушки (например, городки, салочки, салазки, санки, волчок, свистулька).

Лексические единицы с национально-культурной семантикой, называющие предметы традиционного русского быта:

1) слова, называющие домашнюю утварь и орудия труда (например, ухват, ушат, ступа, плошка, крынка, ковш, решето, веретено, серп, коса, плуг),

2) слова, называющие то, что ели в старину (например, тюря, полба, каша, щи, похлёбка, бублик, ватрушка, калач, коврижки): какие из них сохранились до нашего времени,

3) слова, называющие то, во что раньше одевались дети (например, шубейка, тулуп, шапка, валенки, сарафан, рубаха, лапти).

Пословицы, поговорки, фразеологизмы, возникновение которых связано с предметами и явлениями традиционного русского быта: игры, утварь, орудия труда, еда, одежда (например, каши не сваришь, ни за какие коврижки). Сравнение русских пословиц и поговорок с пословицами и поговорками других народов. Сравнение фразеологизмов, имеющих в разных языках общий смысл, но различную образную форму (например, ехать в Тулу со своим самоваром (рус.); ехать в лес с дровами (тат.)).

Проектное задание.

Словарь «Почему это так называется?».

Язык в действии.

Как правильно произносить слова (пропедевтическая работа по предупреждению ошибок в произношении слов в речи).

Смыслоразличительная роль ударения. Наблюдение за изменением места ударения в поэтическом тексте. Работа со словарем ударений.

Практическая работа.

Слушаем и учимся читать фрагменты стихов и сказок, в которых есть слова с необычным произношением и ударением.

Разные способы толкования значения слов. Наблюдение за сочетаемостью слов.

Совершенствование орфографических навыков.

Секреты речи и текста.

Приемы общения: убеждение, уговаривание, просьба, похвала и другие, сохранение инициативы в диалоге, уклонение от инициативы, завершение диалога и другие (например, как правильно выразить несогласие, как убедить товарища).

Особенности русского речевого этикета. Устойчивые этикетные выражения в учебно-научной коммуникации: формы обращения, различение этикетных форм обращения в официальной и неофициальной речевой ситуации, использование обращений ты и вы. Устный ответ как жанр монологической устной учебно-научной речи. Различные виды ответов: развернутый ответ, ответ-добавление (на практическом уровне).

Связь предложений в тексте. Практическое овладение средствами связи: лексический

повтор, местоименный повтор.

Создание текстов-повествований: заметки о посещении музеев, об участии в народных праздниках.

Создание текста: развёрнутое толкование значения слова. Анализ информации прочитанного и прослушанного текста:

различение главных фактов и второстепенных, выделение наиболее существенных фактов, установление логической связи между фактами.

Содержание обучения в 3 классе.

Русский язык: прошлое и настоящее.

Лексические единицы с национально-культурной семантикой, связанные с особенностями мировосприятия и отношений между людьми (например, правда – ложь, друг – недруг, брат – братство – побратим).

Лексические единицы с национально-культурной семантикой, называющие природные явления и растения (например, образные названия ветра, дождя, снега, названия растений).

Лексические единицы с национально-культурной семантикой, называющие занятия людей (например, ямщик, извозчик, коробейник, лавочник).

Лексические единицы с национально-культурной семантикой, называющие музыкальные инструменты (например, балалайка, гусли, гармонь).

Русские традиционные сказочные образы, эпитеты и сравнения (например, Снегурочка, дубрава, сокол, соловей, зорька, солнце): уточнение значений, наблюдение за использованием в произведениях фольклора и художественной литературы.

Названия старинных русских городов, сведения о происхождении этих названий.

Проектные задания.

Откуда в русском языке эта фамилия? История моих имени и фамилии. (Приобретение опыта поиска информации о происхождении слов.)

Раздел 2. Язык в действии.

Как правильно произносить слова (пропедевтическая работа по предупреждению ошибок в произношении слов в речи).

Многообразие суффиксов, позволяющих выразить различные оттенки значения и различную оценку, как специфика русского языка (например, книга, книжка, книжечка, книжица, книжонка, книжища, заяц, зайчик, зайчонок, зайчишка, зайнышка) (на практическом уровне).

Специфика грамматических категорий русского языка (например, категории рода, числа имён существительных). Практическое овладение нормами употребления отдельных грамматических форм имён существительных (например, форм родительного падежа множественного числа). Практическое овладение нормами правильного и точного употребления предлогов, образования предложно-падежных форм существительных (на практическом уровне). Существительные, имеющие только форму единственного или только форму множественного числа (в рамках изученного).

Совершенствование навыков орфографического оформления текста.

Секреты речи и текста.

Особенности устного выступления.

Создание текстов-повествований о путешествии по городам, об участии в мастер-классах, связанных с народными промыслами. Создание текстов-рассуждений с использованием различных способов аргументации (в рамках изученного). Редактирование предложенных текстов с целью совершенствования их содержания и формы (в пределах изученного в основном курсе).

Смысловый анализ фольклорных и художественных текстов или их фрагментов (народных и литературных сказок, рассказов, загадок, пословиц, притч и других). Языковые особенности текстов фольклора и художественных текстов или их фрагментов.

Содержание обучения в 4 классе.

Русский язык: прошлое и настоящее.

Лексические единицы с национально-культурной семантикой, связанные с качествами и чувствами людей (например, добросердечный, доброжелательный, благодарный, бескорыстный), связанные с обучением. Лексические единицы с национально-культурной семантикой, называющие родственные отношения (например, матушка, батюшка, братец, сестрица, мачеха, падчерица).

Пословицы, поговорки и фразеологизмы, возникновение которых связано с качествами, чувствами людей, с учением, с родственными отношениями (например, от корки до корки, вся семья вместе, так и душа на месте). Сравнение с пословицами и поговорками других народов. Сравнение фразеологизмов из разных языков, имеющих общий смысл, но различную образную форму.

Русские традиционные эпитеты: уточнение значений, наблюдение за использованием в произведениях фольклора и художественной литературы.

Лексика, заимствованная русским языком из языков народов России и мира. Русские слова в языках других народов.

Проектные задания.

Откуда это слово появилось в русском языке? (Приобретение опыта поиска информации о происхождении слов.) Сравнение толкований слов в словаре В.И. Даля и современном толковом словаре. Русские слова в языках других народов.

Язык в действии.

Как правильно произносить слова (пропедевтическая работа по предупреждению ошибок в произношении слов в речи).

Трудные случаи образования формы 1-го лица единственного числа настоящего и будущего времени глаголов (на пропедевтическом уровне). Наблюдение за синонимией синтаксических конструкций на уровне словосочетаний и предложений (на пропедевтическом уровне).

История возникновения и функции знаков препинания (в рамках изученного).

Совершенствование навыков правильного пунктуационного оформления текста.

Секреты речи и текста.

Правила ведения диалога: корректные и некорректные вопросы.

Различные виды чтения (изучающее и поисковое) научно-познавательных и художественных текстов об истории языка и культуре русского народа.

Приёмы работы с примечаниями к тексту. Информативная функция заголовков. Типы заголовков.

Соотношение частей прочитанного или прослушанного текста: установление причинно-следственных отношений этих частей, логических связей между абзацами текста.

Составление плана текста, не разделенного на абзацы. Информационная переработка прослушанного или прочитанного текста: пересказ с изменением лица.

Создание текста как результата собственной исследовательской деятельности.

Оценивание устных и письменных речевых высказываний с точки зрения точного,

уместного и выразительного словоупотребления. Редактирование предложенных и собственных текстов с целью совершенствования их содержания и формы, сопоставление первоначального и отредактированного текстов. Практический опыт использования

учебных словарей в процессе редактирования текста. : пересказывать текст с изменением лица; создавать тексты-повествования о посещении музеев, об участии в народных праздниках, об участии в мастер-классах, связанных с народными промыслами; создавать

текст как результат собственного мини-исследования, оформлять сообщение в письменной форме и представлять его в устной форме; оценивать устные и письменные

речевые высказывания с точки зрения точного, уместного и выразительного

словоупотребления; редактировать предлагаемый письменный текст с целью исправления речевых ошибок или с целью более точной передачи смысла; редактировать собственные

тексты с целью совершенствования их содержания и формы, сопоставлять первоначальный и отредактированный тексты.

Планируемые результаты освоения учебного предмета, курса:

Планируемые результаты освоения программы по родному (русскому) языку на уровне начального общего образования.

В результате изучения родного (русского) языка на уровне начального общего образования у обучающегося будут сформированы следующие личностные результаты: Гражданско-патриотическое воспитание:

становление ценностного отношения к своей Родине – России, в том числе через изучение родного русского языка, отражающего историю и культуру страны;

осознание своей этнокультурной и российской гражданской идентичности, понимание роли русского языка как государственного языка Российской Федерации и языка межнационального общения народов России;

сопричастность к прошлому, настоящему и будущему своей страны и родного края, в том числе через обсуждение ситуаций при работе с художественными произведениями;

уважение к своему и другим народам, формируемое в том числе на основе примеров из художественных произведений;

первоначальные представления о человеке как члене общества, о правах и ответственности, уважении и достоинстве человека, о нравственно-этических нормах поведения и правилах межличностных отношений, в том числе отражённых в художественных произведениях.

Духовно-нравственное воспитание:

признание индивидуальности каждого человека с использованием собственного жизненного и читательского опыта;

проявление сопереживания, уважения и доброжелательности, в том числе с использованием языковых средств для выражения своего состояния и чувств;

неприятие любых форм поведения, направленных на причинение физического и морального вреда другим людям (в том числе связанного с использованием недопустимых средств языка).

Эстетическое воспитание:

уважительное отношение и интерес к художественной культуре, восприимчивость к разным видам искусства, традициям и творчеству своего и других народов;

стремление к самовыражению в разных видах художественной деятельности, в том числе в искусстве слова, осознание важности русского языка как средства общения и самовыражения;

Физическое воспитание, формирование культуры здоровья и эмоционального благополучия:

соблюдение правил здорового и безопасного (для себя и других людей) образа жизни в окружающей среде (в том числе информационной) при поиске дополнительной информации в процессе языкового образования;

бережное отношение к физическому и психическому здоровью, проявляющееся в выборе приемлемых способов речевого самовыражения и соблюдении норм речевого этикета и правил общения.

Трудовое воспитание:

осознание ценности труда в жизни человека и общества (в том числе благодаря примерам из художественных произведений), ответственное потребление и бережное отношение к результатам труда, навыки участия в различных видах трудовой деятельности, интерес к различным профессиям, возникающий при обсуждении примеров из художественных произведений.

Экологическое воспитание:

бережное отношение к природе, формируемое в процессе работы с текстами;

неприятие действий, приносящих ей вред.

Ценности научного познания:

первоначальные представления о научной картине мира (в том числе первоначальные представления о системе языка как одной из составляющих целостной научной картины мира), познавательные интересы, активность, инициативность, любознательность и самостоятельность в познании, в том числе познавательный интерес к изучению русского языка, активность и самостоятельность в его познании.

В результате изучения родного (русского) языка на уровне начального общего образования у обучающегося будут сформированы познавательные универсальные учебные действия, коммуникативные универсальные учебные действия, регулятивные универсальные учебные действия, совместная деятельность.

У обучающегося будут сформированы следующие базовые логические действия как часть познавательных универсальных учебных действий:

сравнивать различные языковые единицы, устанавливать основания для сравнения языковых единиц, устанавливать аналогии языковых единиц;

объединять объекты (языковые единицы) по определённому признаку;

определять существенный признак для классификации языковых единиц;

классифицировать языковые единицы;

находить в языковом материале закономерности и противоречия на основе предложенного учителем алгоритма наблюдения, анализировать алгоритм действий при работе с языковыми единицами, самостоятельно выделять учебные операции при анализе языковых единиц;

выявлять недостаток информации для решения учебной и практической задачи на основе предложенного алгоритма, формулировать запрос на дополнительную информацию; устанавливать причинно-следственные связи в ситуациях наблюдения за языковым материалом, делать выводы.

У обучающегося будут сформированы следующие базовые исследовательские действия как часть познавательных универсальных учебных действий:

с помощью учителя формулировать цель, планировать изменения языкового объекта, речевой ситуации;

сравнивать несколько вариантов выполнения задания, выбирать наиболее подходящий (на основе предложенных критериев), проводить по предложенному плану несложное лингвистическое мини-исследование, выполнять по предложенному плану проектное задание;

формулировать выводы и подкреплять их доказательствами на основе результатов проведённого наблюдения за языковым материалом (классификации, сравнения, исследования), формулировать с помощью учителя вопросы в процессе анализа предложенного языкового материала;

прогнозировать возможное развитие процессов, событий и их последствия в аналогичных или сходных ситуациях.

У обучающегося будут сформированы умения работать с информацией как часть познавательных универсальных учебных действий:

выбирать источник получения информации: нужный словарь для получения запрашиваемой информации, для уточнения;

согласно заданному алгоритму находить представленную в явном виде информацию в предложенном источнике: в словарях, справочниках;

распознавать достоверную и недостоверную информацию самостоятельно или на основании предложенного учителем способа её проверки (обращаясь к словарям, справочникам, учебнику);

соблюдать с помощью взрослых (педагогических работников, родителей, законных представителей) правила информационной безопасности при поиске информации в Интернете (информации о написании и произношении слова, о значении слова, о

происхождении слова, о синонимах слова);
анализировать и создавать текстовую, видео, графическую, звуковую информацию в соответствии с учебной задачей;

понимать лингвистическую информацию, зафиксированную в виде таблиц, схем, самостоятельно создавать схемы, таблицы для представления лингвистической информации.

У обучающегося будут сформированы умения общения как часть коммуникативных универсальных учебных действий:

воспринимать и формулировать суждения, выражать эмоции в соответствии с целями и условиями общения в знакомой среде, проявлять уважительное отношение к собеседнику, соблюдать правила ведения диалоги и дискуссии;

признавать возможность существования разных точек зрения;

корректно и аргументированно высказывать своё мнение, строить речевое высказывание в соответствии с поставленной задачей;

создавать устные и письменные тексты (описание, рассуждение, повествование) в соответствии с речевой ситуацией;

подготавливать небольшие публичные выступления о результатах парной и групповой работы, о результатах наблюдения, выполненного мини-исследования, проектного задания;

подбирать иллюстративный материал (рисунки, фото, плакаты) к тексту выступления.

У обучающегося будут сформированы умения самоорганизации как части регулятивных универсальных учебных действий:

планировать действия по решению учебной задачи для получения результата;

выстраивать последовательность выбранных действий.

У обучающегося будут сформированы умения самоконтроля как части регулятивных универсальных учебных действий:

устанавливать причины успеха/неудач учебной деятельности, корректировать свои учебные действия для преодоления речевых и орфографических ошибок;

соотносить результат деятельности с поставленной учебной задачей по выделению, характеристике, использованию языковых единиц;

находить ошибку, допущенную при работе с языковым материалом, находить орфографическую и пунктуационную ошибки;

сравнивать результаты своей деятельности и деятельности других обучающихся, объективно оценивать их по предложенным критериям.

У обучающегося будут сформированы умения совместной деятельности:

формулировать краткосрочные и долгосрочные цели (индивидуальные с учётом участия в коллективных задачах) в стандартной (типовой) ситуации на основе предложенного учителем формата планирования, распределения промежуточных шагов и сроков;

принимать цель совместной деятельности, коллективно строить действия по её достижению: распределять роли, договариваться, обсуждать процесс и результат совместной работы;

проявлять готовность руководить, выполнять поручения, подчиняться, самостоятельно разрешать конфликты;

ответственно выполнять свою часть работы; оценивать свой вклад в общий результат; выполнять совместные проектные задания с использованием предложенного образца.

Изучение учебного предмета «Родной (русский) язык» в течение четырёх лет обучения должно обеспечить воспитание ценностного отношения к родному языку как отражению культуры, включение обучающихся в культурно-языковое пространство русского народа, осмысление красоты и величия русского языка, приобщение к литературному наследию русского народа, обогащение активного и пассивного словарного запаса, развитие у обучающихся культуры владения родным языком во всей полноте его функциональных возможностей в соответствии с нормами устной и письменной речи, правилами речевого

этикета, расширение знаний о родном языке как системе и как развивающемся явлении, формирование аналитических умений в отношении языковых единиц и текстов разных функционально-смысловых типов и жанров.

К концу обучения в 1 классе обучающийся достигнет следующих предметных результатов по отдельным темам программы по родному (русскому) языку:

распознавать слова с национально-культурным компонентом значения, обозначающие предметы традиционного русского быта (дом, одежда), понимать значения устаревших слов по указанной тематике;

использовать словарные статьи учебного пособия для определения лексического значения слова;

понимать значения русских пословиц и поговорок, связанных с изученными темами; осознавать важность соблюдения норм современного русского литературного языка для культурного человека;

произносить слова с правильным ударением (в рамках изученного);

осознавать смыслоразличительную роль ударения;

соотносить собственную и чужую речь с нормами современного русского литературного языка (в рамках изученного);

выбирать из нескольких возможных слов то слово, которое наиболее точно соответствует обозначаемому предмету или явлению реальной действительности;

различать этикетные формы обращения в официальной и неофициальной речевой ситуации;

уместно использовать коммуникативные приёмы диалога (начало и завершение диалога и другие);

владеть правилами корректного речевого поведения в ходе диалога;

использовать в речи языковые средства для свободного выражения мыслей и чувств на родном языке в соответствии с ситуацией общения;

владеть различными приёмами слушания научно-познавательных и художественных текстов об истории языка и культуре русского народа;

анализировать информацию прочитанного и прослушанного текста: выделять в нём наиболее существенные факты.

К концу обучения во 2 классе обучающийся достигнет следующих предметных результатов по отдельным темам программы по родному (русскому) языку:

осознавать роль русского родного языка в постижении культуры своего народа;

осознавать язык как развивающееся явление, связанное с историей народа;

распознавать слова с национально-культурным компонентом значения, обозначающие предметы традиционного русского быта (одежда, еда, домашняя утварь, детские забавы, игры, игрушки), понимать значения устаревших слов по указанной тематике;

использовать словарные статьи учебного пособия для определения лексического значения слова;

понимать значения русских пословиц и поговорок, крылатых выражений, связанных с изученными темами, правильно употреблять их в современных ситуациях речевого общения;

понимать значения фразеологических оборотов, отражающих русскую культуру, менталитет русского народа, элементы русского традиционного быта (в рамках изученных тем), осознавать уместность их употребления в современных ситуациях речевого общения;

произносить слова с правильным ударением (в рамках изученного);

осознавать смыслоразличительную роль ударения на примере омографов;

соблюдать основные лексические нормы современного русского литературного языка;

выбирать из нескольких возможных слов то слово, которое наиболее точно соответствует обозначаемому предмету или явлению реальной действительности;

проводить синонимические замены с учётом особенностей текста;

пользоваться учебными толковыми словарями для определения лексического значения слова;

пользоваться учебными фразеологическими словарями, учебными словарями синонимов и антонимов для уточнения значения слов и выражений;

пользоваться орфографическим словарём для определения нормативного написания слов;

различать этикетные формы обращения в официальной и неофициальной речевой ситуации;

владеть правилами корректного речевого поведения в ходе диалога;

использовать коммуникативные приёмы устного общения: убеждение, уговаривание, похвалу, просьбу, извинение, поздравление;

использовать в речи языковые средства для свободного выражения мыслей и чувств на родном языке в соответствии с ситуацией общения;

владеть различными приёмами слушания научно-познавательных и художественных текстов об истории языка и о культуре русского народа;

анализировать информацию прочитанного и прослушанного текста: отличать главные факты от второстепенных, выделять наиболее существенные факты, устанавливать логическую связь между фактами;

строить устные сообщения различных видов: развернутый ответ, ответ-добавление, комментирование ответа или работы одноклассника;

создавать тексты-инструкции с использованием предложенного текста;

создавать тексты-повествования о посещении музеев, об участии в народных праздниках.

К концу обучения в 3 классе обучающийся достигнет следующих предметных результатов по отдельным темам программы по родному (русскому) языку:

осознавать национальное своеобразие, богатство, выразительность русского языка;

распознавать слова с национально-культурным компонентом значения (лексика, связанная с особенностями мировосприятия и отношений между людьми, слова, называющие природные явления и растения, слова, называющие занятия людей, слова, называющие музыкальные инструменты);

распознавать русские традиционные сказочные образы, эпитеты и сравнения, наблюдать особенности их употребления в произведениях устного народного творчества и произведениях детской художественной литературы;

использовать словарные статьи учебного пособия для определения лексического значения слова;

понимать значения русских пословиц и поговорок, крылатых выражений, связанных с изученными темами, правильно употреблять их в современных ситуациях речевого общения;

понимать значения фразеологических оборотов, отражающих русскую культуру, менталитет русского народа, элементы русского традиционного быта (в рамках изученных тем), осознавать уместность их употребления в современных ситуациях речевого общения;

соблюдать при письме и в устной речи нормы современного русского литературного языка (в рамках изученного);

произносить слова с правильным ударением (в рамках изученного);

использовать учебный орфоэпический словарь для определения нормативного произношения слова, вариантов произношения;

выбирать из нескольких возможных слов то слово, которое наиболее точно соответствует обозначаемому предмету или явлению реальной действительности;

проводить синонимические замены с учётом особенностей текста;

правильно употреблять отдельные формы множественного числа имён существительных;

выявлять и исправлять в устной речи типичные грамматические ошибки, связанные с нарушением согласования имени существительного и имени прилагательного в числе, роде, падеже;

пользоваться учебными толковыми словарями для определения лексического значения слова;

пользоваться орфографическим словарём для определения нормативного написания слов;

различать этикетные формы обращения в официальной и неофициальной речевой ситуации;

владеть правилами корректного речевого поведения в ходе диалога;

использовать коммуникативные приёмы устного общения: убеждение, уговаривание, похвалу, просьбу, извинение, поздравление;

выражать мысли и чувства на родном языке в соответствии с ситуацией общения;

владеть различными приёмами слушания научно-познавательных и художественных текстов об истории языка и о культуре русского народа;

анализировать информацию прочитанного и прослушанного текста: отличать главные факты от второстепенных, выделять наиболее существенные факты, устанавливать логическую связь между фактами;

проводить смысловой анализ фольклорных и художественных текстов или их фрагментов (народных и литературных сказок, рассказов, загадок, пословиц, притч и другие), определять языковые особенности текстов;

выявлять и исправлять речевые ошибки в устной речи;

создавать тексты-повествования об участии в мастер-классах, связанных с народными промыслами;

создавать тексты-рассуждения с использованием различных способов аргументации;

оценивать устные и письменные речевые высказывания с точки зрения точного, уместного и выразительного словоупотребления;

редактировать письменный текст с целью исправления речевых ошибок или с целью более точной передачи смысла.

К концу обучения в 4 классе обучающийся достигнет следующих предметных результатов по отдельным темам программы по родному (русскому) языку:

распознавать слова с национально-культурным компонентом значения (лексика, связанная с особенностями мировосприятия и отношений между людьми, с качествами и чувствами людей, родственными отношениями);

распознавать русские традиционные сказочные образы, понимать значения эпитетов и сравнений в произведениях устного народного творчества и произведениях детской художественной литературы;

осознавать уместность употребления эпитетов и сравнений в речи;

использовать словарные статьи учебного пособия для определения лексического значения слова;

понимать значения русских пословиц и поговорок, крылатых выражений, связанных с изученными темами, правильно употреблять их в современных ситуациях речевого общения;

понимать значения фразеологических оборотов, отражающих русскую культуру, менталитет русского народа, элементы русского традиционного быта (в рамках изученных тем), осознавать уместность их употребления в современных ситуациях речевого общения;

соотносить собственную и чужую речь с нормами современного русского литературного языка (в рамках изученного);

соблюдать при письме и в устной речи нормы современного русского литературного языка (в рамках изученного);

произносить слова с правильным ударением (в рамках изученного);

выбирать из нескольких возможных слов то слово, которое наиболее точно соответствует обозначаемому предмету или явлению реальной действительности;

проводить синонимические замены с учётом особенностей текста;

заменять синонимическими конструкциями отдельные глаголы, у которых нет формы 1-го

лица единственного числа настоящего и будущего времени;
выявлять и исправлять в устной речи типичные грамматические ошибки, связанные с нарушением координации подлежащего и сказуемого в числе, роде (если сказуемое выражено глаголом в форме прошедшего времени);
редактировать письменный текст с целью исправления грамматических ошибок;
соблюдать изученные орфографические и пунктуационные нормы при записи собственного текста (в рамках изученного);
пользоваться учебными толковыми словарями для определения лексического значения слова, для уточнения нормы формообразования;
пользоваться орфографическим словарём для определения нормативного написания слов;
пользоваться учебным этимологическим словарём для уточнения происхождения слова;
различать этикетные формы обращения в официальной и неофициальной речевой ситуации;
владеть правилами корректного речевого поведения в ходе диалога;
использовать коммуникативные приёмы устного общения: убеждение, уговаривание, похвалу, просьбу, извинение, поздравление;
выражать мысли и чувства на родном языке в соответствии с ситуацией общения;
строить устные сообщения различных видов: развернутый ответ, ответ-добавление, комментирование ответа или работы одноклассника, мини-доклад;
владеть различными приёмами слушания научно-познавательных и художественных текстов об истории языка и о культуре русского народа;
владеть различными видами чтения (изучающим и поисковым) научно-познавательных и художественных текстов об истории языка и культуре русского народа;
анализировать информацию прочитанного и прослушанного текста: отличать главные факты от второстепенных, выделять наиболее существенные факты, устанавливать логическую связь между фактами;
соотносить части прочитанного или прослушанного текста: устанавливать причинно-следственные отношения этих частей, логические связи между абзацами текста;
составлять план текста, не разделённого на абзацы; приводить объяснения заголовка текста; владеть приёмами работы с примечаниями к тексту; работать с текстом

«Практическая реализация цели и задач воспитания на уроках осуществляется в рамках Модуля «Урочная деятельность» *Рабочей программы воспитания.*

Так, реализация воспитательного потенциала уроков предусматривает:

- максимальное использование воспитательных возможностей содержания учебных предметов для формирования у обучающихся российских традиционных духовно-нравственных и социокультурных ценностей, российского исторического сознания на основе исторического просвещения; подбор соответствующего содержания уроков, заданий, вспомогательных материалов, проблемных ситуаций для обсуждений;

- включение в рабочие программы по учебным предметам, курсам, модулям целевых ориентиров результатов воспитания, их учет в определении воспитательных задач уроков, занятий;

- включение учителями в рабочие программы учебных предметов, курсов, модулей тематики в соответствии с календарным планом воспитательной работы;

- выбор методов, методик, технологий, оказывающих воспитательное воздействие на личность в соответствии с воспитательным идеалом, целью и задачами воспитания, целевыми ориентирами результатов воспитания; реализацию приоритета воспитания в учебной деятельности;

- привлечение внимания обучающихся к ценностному аспекту изучаемых на уроках предметов, явлений и событий, инициирование обсуждений, высказываний своего

мнения, выработки своего личностного отношения к изучаемым событиям, явлениям, лицам;

- применение интерактивных форм учебной работы – интеллектуальных, стимулирующих познавательную мотивацию, игровых методик, дискуссий, дающих возможность приобрести опыт ведения конструктивного диалога; групповой работы, которая учит строить отношения и действовать в команде, способствует развитию критического мышления;

- побуждение обучающихся соблюдать нормы поведения, правила общения со сверстниками и педагогическими работниками, соответствующие укладу общеобразовательной организации, установление и поддержку доброжелательной атмосферы;

- организацию наставничества мотивированных и эрудированных обучающихся над неуспевающими одноклассниками, в том числе с особыми образовательными потребностями, дающего обучающимся социально значимый опыт сотрудничества и взаимной помощи;

- инициирование и поддержку исследовательской деятельности обучающихся, планирование и выполнение индивидуальных и групповых проектов воспитательной направленности».

Тематическое планирование с указанием количества часов, отводимых на освоение каждой темы по родному языку (русскому) 1 класс

№	Наименование разделов	Всего часов			
		1 кл.	2 кл.	3 кл.	4 кл.
1	Русский язык: прошлое и настоящее	3	8	10	5
2	Язык в действии.	4	6	4	4
3	Секреты речи и текста	9	3	3	8
	Итого:	16	17	17	17

Учебно-тематический план

№ урока	Тема урока	Часы	Дата по плану	Дата по факту	Примечание
Раздел 1. Секреты речи и текста (7 часов)					
1	Как люди общаются друг с другом	1			
2	Как люди общаются друг с другом. НРК	1			
3	Вежливые слова	1			
4	Как люди приветствуют друг друга	1			
5	Зачем людям имена	1			
6	Зачем людям имена. НРК	1			
7	Спрашиваем и отвечаем	1			
Раздел 2. Язык в действии (4 часа)					

8	Выделяем голосом важные слова	1			
9	Как можно играть звуками	1			
10	Где поставить ударение	1			
11	Как сочетаются слова	1			
Раздел 3. Русский язык: прошлое и настоящее (3 часа)					
12	Как писали в старину	1			
13	Дом в старину: что так называлось	1			
14	Во что одевались в старину	1			
Раздел 4. Секреты речи и текста (2 часа)					
15	Сравниваем тексты	1			
16	Сравнение текстов. НРК	1			

Учебно-тематическое планирование с указанием количества часов, отводимых на освоение каждой темы по родному языку (русскому) 2 класс

№ урока	Тема урока	Часы	Дата по плану	Дата по факту	Примечание
Раздел 1. Русский язык: прошлое и настоящее (8 часов)					
1	По одежке встречают	1			
2	Ржаной хлебушко- калачу дедушка. НРК	1			
3	Если хорошие щи, так другой пищи не ищи	1			
4	Каша - кормилица наша	1			
5	Любишь кататься, люби и саночки возить	1			
6	Делу время, потехе час	1			
7	В решете воду не удержишь	1			
8	Самовар кипит, уходить не велит	1			
Раздел 2. Язык в действии (6 часов)					
9	Помогает ли ударение различать слова	1			
10	Для чего нужны синонимы	1			
11	Для чего нужны антонимы	1			
12	Как появились пословицы и фразеологизмы. НРК	1			
13	Как можно объяснить значение слова	1			
14	Встречается ли в сказках и стихах необычное ударение. НРК	1			
Раздел 4. Секреты речи и текста (3 часа)					
11	Учимся вести диалог. Составляем развернутое толкование значения	1			

	слова				
12	Устанавливаем связь предложений в тексте	1			
13	Создаём тексты-инструкции и тексты-повествования	1			

Учебно-тематическое планирование по родному русскому языку 3 класс

№ урока	Тема урока	Часы	Дата по плану	Дата по факту	Примечание
Раздел 1. Русский язык: прошлое и настоящее (10 часов)					
1	Где путь прямой, там не ездят по кривой	1			
2	Кто друг прямой, тот брат родной	1			
3	Дождик вымочит, а красно солнышко высушит	1			
4	Сошлись два друга - мороз да вьюга	1			
5	Ветер без крыльев летает	1			
6	Какой лес без чудес. НРК	1			
7	Дело мастера боится	1			
8	Заиграйте, мои гусли	1			
9	Что ни город, то норы.НРК	1			
10	У земли ясно солнце, у человека - слово	1			
Раздел 2. Язык в действии (4 часа)					
11	Для чего нужны суффиксы?	1			
12	Какие особенности рода имён существительных есть в русском языке?	1			
13	Все ли имена существительные "умеют" изменяться по числам? Как изменяются имена существительные во множественном числе?	1			
14	Зачем в русском языке такие разные предлоги?	1			
Раздел 3. Секреты речи и текста (3 часа)					
15	Контрольный тест Создаём тексты-рассуждения	1			
16	Учимся редактировать тексты	1			
17	Создаём тексты - повествования	1			

Учебно-тематическое планирование по родному языку (русскому) 4 класс

№ урока	Тема урока	Часы	Дата по плану	Дата по факту	Примечание
1 четверть					
Раздел 1. Родной язык: прошлое и настоящее (5 часов)					
1	Не стыдно не знать, стыдно не учиться	1	07.09		
2	Вся семья вместе, так и душа на месте. НРК	1	14.09		
3	Красна сказка складом, а песня - ладом	1	21.09		
4	Красное словцо не ложь	1	28.09		
5	Язык языку весть подаёт	1	05.10		
Раздел 2. Язык в действии (4 часов)					
6	Трудно ли образовывать формы глагола?	1	12.10		
7	Образование форм глаголов	1	19.10		
8	Можно ли об одном и том же сказать по-разному?	1	26.10		
2 четверть					
9	Как и когда появились знаки препинания?	1	09.11		
Раздел 3. Секреты речи и текста (8 часов)					
10	Задаём вопросы в диалоге.	1	16.11		
11	Вопросы в диалоге	1	23.11		
12	Учимся передавать в заголовке тему или основную мысль текста	1	30.11		
13	Учимся составлять план текста	1	07.12		
14	План текста	1	14.12		
15	Контрольная работа	1	21.12		
16	Пересказ текста	1	28.12		
17	Учимся оценивать и редактировать тексты	1	30.12		

Учебно-методическое и материально-техническое обеспечение

1. Александрова О. М., Вербицкая Л. А., Богданов С. И., Казакова Е. И., Кузнецова М. И., Петленко Л. В., Романова В. Ю. Русский родной язык. 3 класс. Учебное пособие для общеобразовательных организаций. — М. : Просвещение, 2018. Учебное пособие для 4-го класса по учебному предмету «Русский родной язык» предназначено для сопровождения и поддержки основного курса русского языка, обязательного для изучения во всех школах Российской Федерации. Работа с учебным пособием позволит расширить представления о русском языке как духовной, нравственной и культурной ценности народа, развить познавательный интерес, любовь и уважительное отношение к русскому языку, а через него — к родной культуре. Особое внимание уделяется совершенствованию коммуникативных умений и культуры речи, обеспечивающих владение русским литературным языком в разных ситуациях его использования. Соответствует федеральному государственному образовательному стандарту начального общего образования.

2. Русский родной язык. 1-4 класс: методическое пособие / [О. М. Александрова, М. И. Кузнецова, Л. В. Петленко др.] URL: <http://uchlit.com>.

Интернет-ресурсы

Азбучные истины. URL: <http://gramota.ru/class/istiny>.

Академический орфографический словарь. URL: <http://gramota.ru/slovari/info/lop>.

Древнерусские берестяные грамоты. URL: <http://gramoty.ru>.

Какие бывают словари. URL: <http://gramota.ru/slovari/types>.

Кругосвет – универсальная энциклопедия. URL: <http://www.krugosvet.ru>.

Культура письменной речи. URL: <http://gramma.ru>.

Мир русского слова. URL: <http://gramota.ru/biblio/magazines/mrs>.

Обучающий корпус русского языка. URL: <http://www.ruscorpora.ru/search-school.html>.

Первое сентября. URL: <http://rus.1september.ru>.

Портал «Русские словари». URL: <http://slovari.ru>.

Православная библиотека: справочники, энциклопедии, словари. URL: <https://azbyka.ru/otechnik/Spravochniki>.

Русская виртуальная библиотека. URL: <http://www.rvb.ru>.

Русская речь. URL: <http://gramota.ru/biblio/magazines/r/1/>.

К техническим средствам обучения относятся:

- ✓ Ноутбук
- ✓ Мультимедийный проектор
- ✓ Экран

КОНТРОЛЬНО-ИЗМЕРИТЕЛЬНЫЕ (ОЦЕНОЧНЫЕ) МАТЕРИАЛЫ

Тесты, составленные учителем.

ОЦЕНОЧНЫЕ МАТЕРИАЛЫ:

Листы оценивания на уроке работы в парах, работы в группах.

Проекты по предмету.

Тест по родному (языку) русскому для учащихся 1 классов

1. Запиши цифрой количество слогов, букв, звуков.

1. Март - ... сл., ... б., ... зв.
2. Апрель - ... сл., ... б., ... зв.
3. Радуга - ... сл., ... б., ... зв.

2. Спрячь мягкий знак в середину слова:

День –

Капель –

Пень –

Зверь -

3. Подчеркни слова, которые нужно писать с большой буквы

Город, заяц, петя, мальчик, катя, книга.

4. В русском алфавите ... буквы.

1. 32
2. 33
3. 34

5. В русском алфавите гласных букв ...

1. 11
2. 12
3. 10

6. Найди неправильный перенос слов:

1. За - йка, ле - йка, ча - йка;
2. Май - ка, кой - ка, сой - ка;
3. Лай – ка, мой - ка, трой – ка.

7. Найди неправильный перенос слов:

1. Конь – ки, огонь – ки, зорь – ка;
2. Кол – ьцо, угол – ьки, ден - ьки ;
3. Мотыль – ки, пень – ки, зверь – ки.

8. Найди ошибочное написание слов:

1. Роцца, чацца, пицца;
2. Куча, туча, гуцца;
3. Дачя, свечя, кочян.

9. Найди ошибочное написание слов:

1. Жираф, мыши, моржи;
2. Чижы, ужы, стрижи;
3. Шиповник, шипы, камыши.

10. Найди ошибочное написание слов:

1. Чум, чудацк, щука;
2. Чулок, чурбан, чудо;
3. Щюпальцы, тащю, ищю.

Тест по родному (языку) русскому для учащихся 2 классов

1. Найди лишнее слово:

- а) здравствуйте;
- б) счастливого пути;
- в) до свидания;
- г) прощайте.

2. Речь бывает устная и ...

- а) громкая;
- б) тихая;
- в) письменная;
- г) звучащая.

3. Почему исчезают устаревшие слова?

- а) выходят из употребления отдельные орудия труда, предметы одежды;
- б) надоели людям;
- в) заменяются другими, хотя называемые ими предметы остаются;
- г) появляются современные названия слов;

4. Допиши словечко-рифму.

Мишка плачет и ревёт: просит пчёл, чтоб дали

- а) булочку;
- б) пряник;
- в) конфетку;
- г) мёд.

5. Твои речевые роли.

Слушаю рассказ учителя. Я -

- а) мечтатель;
- б) читатель;
- в) диктор;
- г) слушатель.

6. Твои речевые роли.

Читаю интересную книгу. Я -

- а) мечтатель;
- б) читатель;
- в) диктор;
- г) слушатель.

7. Ты видишь, что ребята чем-то расстроены. Как ты поступишь:

- а) поругаешь их за проделки;
- б) посоветуешь что-то, поможешь;
- в) пожалуешься их родителям;
- г) перестанешь с ними общаться.

8. Напольный ящик для хранения вещей:

- а) сундук
- б) кадушка
- в) коромысло
- г) ухват

9. Какие слова нужно выбрать, если опоздал на урок и хочешь войти в класс?

- а) извините, можно войти?
- б) можно войти?
- в) я войду?
- г) я опоздал.

10. Закончи пословицу:

Слово не воробей, вылетит – не ...

- а) найдешь;
- б) схватишь;
- в) поймашь;
- г) спрячешь.

Ключи к ответам:

№ вопроса	1	2	3	4	5	6	7	8	9	10
Правильный ответ	а	в	г	г	г	б	б	а	а	в

Критерии отметки тестовых работ

Выполненное задание оценивается 1 баллом, невыполненное – 0 баллов

Количество баллов	Отметка
9-10	«5» - отлично
7-8	«4» - хорошо
5-6	«3» - удовлетворительно
Менее 5	«2» - неудовлетворительно

Тест по родному (языку) русскому для учащихся 3 классов

1. Слова, которые одинаково произносятся и пишутся, но имеют разное значение называются:

- а) антонимы
- б) синонимы.

в) омонимы

2. Слова, различные по произношению и написанию, но одинаковые по лексическому значению называются:

а) Антонимы

б) Синонимы.

в) Омонимы.

3. Слова противоположные по смыслу называются:

а) Синонимы

б) Антонимы.

в) Омонимы

4. Укажи неодушевлённое имя существительное во множественном числе:

а) Города

б) Задумчивые

в) Мир

5. Укажи нераспространённое предложение

а) Птицы улетели на юг.

б) Машина приехала.

в) В лесу растёт много деревьев.

г) На улице рано стемнело.

6. Укажи словосочетание:

а) Под дубом

б) Наступила осень

в) Тяжёлые облака

г) Идут

7. Укажи родственное слово к слову «вода»

а) Водитель

б) Завод

в) Водяной

г) Заводит

8. Выберите верное утверждение:

а) Предложение – это набор букв и слогов.

б) Предложение – это группа слов, которая выражает законченную мысль.

в) Предложение – это группа слов, которые не связаны между собой по смыслу.

9. В каком ряду перечислены части слова:

а) Существительное, прилагательное, глагол, предлог

б) Приставка, корень, суффикс, окончание

в) Подлежащее, сказуемое, второстепенные члены

10. Что обозначает имя существительное?

а) Предмет

б) Признак действия

в) Признак предмета

г) Действие

11. Имя прилагательное часть речи, которая обозначает:

а) Предмет

б) Признак предмета

в) Действие предмета.

Ключи:

1. 3.ОМОНИМЫ

2. 2.СИНОНИМЫ

3. 2.АНТОНИМЫ

4. 1.ГОРОДА

5. 2.МАШИНА ПРИЕХАЛА

6. 3.ТЯЖЕЛЫЕ ОБЛАКА
7. 2.ВОДЯНОЙ
8. 2. Предложение – это группа слов, которая выражает законченную мысль.
9. 2. Приставка, корень, суффикс, окончание
10. 1. Предмет
11. 2.Признак предмета

Критерии оценивания:

- «5» - если ученик набрал 10-11 баллов;
«4» - если ученик набрал 8-9 баллов;
«3» - если ученик набрал 6-7 баллов;
«2» - если ученик набрал менее 5(от 0 до 5) баллов.

«Тестовые задания для 3 класса по родному русскому языку»

1.Выбери верное утверждение

Предложение - это ...

- А. буквы связанные между собой по смыслу.
- Б. слова, выражающие законченную мысль.
- В. слова, не связанные между собой по смыслу.
- Г. буквы, не связанные между собой по смыслу.

2.Тема текста – это...

- А. то, о ком или о чем говорится в тексте
- Б. Часть текста
- В. то главное, о чем хотел сказать автор
- Г. концовка текста

3. Какие предложения составляют текст?

- А. Дети часто ходили в рощу. Там цвели душистые ландыши. Они очень украсили лес.
- Б. В чаще леса живут белки. Для Миши вызвали врача. В гнезде пищат грачата.
- В. В саду цветёт шиповник. За домом широкая река. Под ёлкой жил маленький ёжик.
- Г. Пришла зима. Бежит мышка. А у Клавды лыжи.

4. Прочитай текст. Сколько в нём предложений? (знаки препинания в конце не расставлены)

У Даши живут чижы и синички весь день они весело скачут и поют Даша их любит

- А.1; Б. 2; В. 3 Г. 4

5. Какой заголовок подходит к данному тексту?

У корней деревьев проворно бегают муравьи и густо растут ландыши. Мы очень любим ландыши. Их белые, чистые цветки похожи на крошечные колокольчики. Они так хорошо пахнут!

- А. Муравьи
- Б. Ландыши
- В. Белые цветы
- Г. Хороший запах

6. В каком порядке должны следовать предложения, чтобы получился текст?

- 1)Они редко выходят на берег.
 - 2)Большой пруд зимой не замерзает.
 - 3)На пруду живут дикие утки.
 - 4) Сюда сливается теплая вода из труб.
- А. 4213
Б. 2431
В. 3214

7. Подбери к устойчивому выражению из первого столбца значение из второго столбца. Соедини стрелкой каждое выражение с верным значением.

- 1) прикусить язык а) достигнуть взаимопонимания
- 2) найти общий язык б) не решаться сообщить о чем-либо
- 3) язык не поворачивается в) резко замолчать не закончить речь

1. Из слов каждой строчки составить предложение. Записать. Дать название рассказу.

Земля, голая, промёрзла.
Вечеру, потеплело, к.
Закружились, крупные, воздухе, снежинки, в .
Больше, их, становилось, всё.
Хлопьями, снег, повалил.

2. Определить, сколько предложений в тексте. Написать, правильно обозначая начало и конец предложений.

Пришла поздняя осень в лесу стало скучно и холодно птицы улетают в тёплые страны кружат над болотом журавли они прощаются на всю зиму с милой родиной.

3. Восстанови деформированный текст. Запиши.

Вдруг пролетела муха и села на шляпу.
Котенок сидел на полу и играл с бумажным шариком.
Любе подарили котенка.
На стуле лежала шляпа.
Видны только белые лапки.
Котенок прыгнул на стул, шляпа упала и накрыла Тишку.
Вот какой шалунишка!

4. Составь предложения из слов, озаглавь текст и запиши текст.

Осторожный, и, лиса, зверь, хитрый
На, длинная, шерсть, и, пушистая, ней
Красивая, у, мордочка, лисы
Хорош, хвост, особенно
Рыжими, на, переливается, солнце, он, искрами.

5. Восстанови деформированный текст. Запиши текст.

Отец похвалил его за правду.
Он решил узнать, кто разбил чашку.
Мальчик сказал правду.
Пришёл отец.
Мальчик разбил дорогую чашку.

6. Прочитай. Подумай, в каком порядке надо записать предложения, чтобы получился текст. Запиши текст.

Варя просила его петь.
Там он будет весь день петь.
Валя выпустила птицу на волю.
Чиж жил в клетке и ни разу не пел.
У Вари был чиж.
Но чиж хотел на волю.

7. Составь предложения из слов, озаглавь текст. Запиши текст.

По, заяц, болоту, скакал.

Кочку, с, на, кочки, бух, снег, в, да.
Косой, под, что, чувствует, ногами, что-то, шевелится.
Громким, из-под, хлопанием, стали, снега, с, крыльев, куропатки, вырываться.
Заяц, лес, до, перепуганный, смерти, кинулся.
В, стая, снегу, в живёт, куропаток.
Вылетают, болоту, они, клюкву, по днём, ходят, выкапывают.
Опять, в, поклюют, снег, и.
Заметит, снегом, кто, под, их.

8. Из слов каждой строчки составь предложения. Озаглавь полученный текст и спиши.

не совсем, ещё, роса, сошла
как в серебре, листья, сверкают
бабочки, порхают, весело
деловитые, жужжат, пчёлы

9. Составь предложения из слов каждой строки. Подумай, куда можно вставить предложение «Стал дуть изо всех сил и ... запутался в белых парусах». Спиши текст.

ветер, морю, к, синему, прилетел
парусный, качался, волнах, кораблик, на
решил, его, ветер, потопить
а, по, только, быстрее, морю, кораблик, помчался

10. Составь предложения из слов каждой строки и запиши текст.

Подарок.
щенка, на, подарили, день, Петьке, рождения
подарок, это, дорогой, был, самый
о, мечтает, ведь, собаке, каждый
говорил, в, о, школе, своём, Петька, дружке, только, и, маленьком
Торопыгой, назвал, его, он
стал, откликаться, имя, на, щенок, сразу, это
голос, и, он, к, спешил, хозяину, подавал
в, пришлось, гости, попроситься
пакет, колбасы, кошку, я, в, и, положил, кусок, плюшевую
погоняется, ней, Торопыга, за, пусть

11. Составь предложения из слов каждой строчки. Поставь в конце предложений знаки. Придумай заголовок. Запиши текст.

1. в, извилистая, уводит, тропинка, лес
2. на, лучи, полянах, играют, солнца, изумрудных
3. сверкает, это, что
4. дрожат, под, солнечные, деревьями, зайчики
5. пестрит, в, от, глазах, цветов
6. в, как, лесу, летом, красиво

12. Прочитай. Пронумеруй предложения по порядку, чтобы получился текст. Спиши текст.

___На ней растут цветы. ___Большие цветы золотыми головками качают. ___Есть у нас во дворе клумба. ___Эти маленькие цветы очень похожи на бабочек. ___А маленькие цветы лепестками машут. ___Это так красиво!

13. **Прочитай. Пронумеруй предложения по порядку, чтобы получился текст. Спиши текст.**

__У него голубая крыша и длинная ножка. __А живёт в домике весёлая птица скворец.
__Стоит у нас в саду домик. __Скворец всё лето поёт, а осенью улетает. __Кто же там живёт?

14. **Из данных слов составь предложения. У тебя получился рассказ. Озаглавь его. Напиши.**

Заиграло, весёлое, зимнее, над, солнышко, лесом.

Ночных, глубоких, тетерева, из, лунок, вылетели.

Берёзе, птицы, красивые, расселись, на.

Тетерева, почками, душистыми, кормились, берёзовыми.

За, лесник, издалика, следил, красивыми, старый, птицами

Тест по родному (языку) русскому для учащихся 4 классов

1. Укажите ряд омонимов

- 1) Акции поднялись, акция протеста
- 2) Железные двери, железные мускулы
- 3) Крыло птицы, крыло самолета
- 4) Бронзовая статуэтка, бронзовая кожа

2. Выбери строку, где все слова многозначные:

- 1) Солнышко, хвост, обои, запад.
- 2) Лисички, норка, ключ, шишка.
- 3) Хоккей, трус, дружба, кнопка.

3. Отметь, лексических омонимов.

- 1) везти – вести
- 2) рожки – рожки
- 3) мыла (нет) – мыла (руки)
- 4) норка-норка

4. Укажите предложение, в котором средством выразительности речи является метафора.

- 1) У дороги застыли вербы в серебряном пуху.
- 2) Тетерева не спеша поклёвывали на берёзах почки, важно прохаживались по веткам.
- 3) И тогда перед вами откроется неисчерпаемый мир подлинной поэзии.

5. Укажите предложение, в котором средством выразительности речи является олицетворение.

- 1) В противном случае ваш талант неизбежно оскудеет, высохнет, подобно колодцу, откуда долгое время не берут воду.
- 2) Прислушайтесь к своим чувствам, наблюдайте окружающий вас мир и пишите.
- 3) Например, опишите вьющийся куст этих красных цветов, которые тянутся через ограду, хотя заглянуть в комнату, посмотреть через стеклянную дверь, что мы тут с вами делаем...

6. В каком варианте ответа средством выразительности речи является эпитет? .

- 1) Однажды поселилась в чащобе косогора, пожалуй, одна из самых скрытных зверушек – белогрудая куница.

- 2) На следующий день Белогрудка прокралась на сеновал и осталась там до рассвета, а днём увидела своих малышей.
- 3) Один из них вынес старую шапку, заглянул в неё...

7. В каком варианте ответа средством выразительности речи является сравнение?

- 1) Рядом показалась чья-то тень, которая вырвалась вперёд.
- 2) Рядом с Тёмкиным домом стоял сухой тополь. Он уже горел вовсю, словно факел.
- 3) Но пожарные бежали медленнее, потому что их задерживал тяжёлый шланг, и Толик с отцом обогнали их.

8. Укажите, какое средство речевой выразительности используется в выражении: «дрожали от холода березы»?

- 1) сравнение
- 2) эпитет
- 3) олицетворение

9. Укажите, какое средство речевой выразительности используется в предложении: «Я проходил, но осталась царапина на совести: надо было остановиться и дать им что-нибудь».

- 1) метафора
- 2) олицетворение
- 3) сравнительный оборот

10. Укажите, какое средство речевой выразительности используется в предложении: «Нынешняя зима словно подарок: снегопады, метели, легкий мороз».

- 1) метафора
- 2) олицетворение
- 3) сравнение
- 4) эпитет

Ответы.

1	2	3	4	5	6	7	8	9	10
1	2	4	1	3	1	2	3	1	3

Ключи

5 балл	4 балл	3 балл	2 балл
100%-90%	80%-70%-60%	50%-40%	30%-10%

2 Вариант

1. Укажите ряд антонимов

- 1) Красное знамя, красная заря
- 2) Белое платье, черная платье
- 3) Крыло птицы, крыло самолета
- 4) Сильный человек, смелый человек

2. Выбери строку, где все слова многозначные:

- 1) Рукав, кисть, игла, каток.
- 2) Строчка, крючок, ключ, шишка.

3) Футбол, злодей, дружба, кнопка.

3. Отметь, лексических омонимов.

- 1) везти – вести
- 2) рожки – рожки
- 3) мыла (нет) – мыла (руки)
- 4) норка-норка

4. Укажите предложение, в котором средством выразительности речи является метафора.

- 1) Я три тарелки съел.
- 2) Девочка пробежала через мост, неся на плечах маленькую сестрёнку.
- 3) Свежая струя воздуха пробежала по моему лицу.

5. Укажите предложение, в котором средством выразительности речи является олицетворение.

- 1) Как же хорошо на природе - поют деревья, плещут воды..
- 2) Я читал книгу, которая меня заморозила, ел мороженое.
- 3) По степи бежали лошади, которых гнала стая волков.

6. В каком варианте ответа средством выразительности речи является эпитет? .

- 1) Проснулся я с чувством сладкой уверенности, что за этим старым окном происходило чудо.
- 2) На следующий день Белоградка прокралась на сеновал и осталась там до рассвета, а днём увидела своих малышей.
- 3) Один из них вынес старую шапку, заглянул в неё...

7. В каком варианте ответа средством выразительности речи является сравнение?

- 1) Труба в ванной комнате жужжала подобно пчеле.
- 2) Рядом с нашим домом стоял старый, обветшалый сарай.
- 3) На море было все интересно и красиво, как в сказке.

8. Укажите, какое средство речевой выразительности используется в выражении: «Белая береза под моим окном принакрылась снегом, точно серебром»?

- 1) сравнительный оборот
- 2) эпитет
- 3) олицетворение

9. Укажите, какое средство речевой выразительности используется в предложении: «В саду горит костер рябины».

- 1) олицетворение
- 2) метафора
- 3) сравнительный оборот

10. Укажите, какое средство речевой выразительности используется в предложении: «Мороз - воевода дозором обходит владенья свои».

- 1) метафора
- 2) эпитет
- 3) сравнение
- 4) олицетворение

Ответы.

1	2	3	4	5	6	7	8	9	10
2	1	4	3	1	1	1	1	2	4

Ключи

5 балл	4 балл	3 балл	2 балл
100%-90%	80%-70%-60%	50%-40%	30%-10%

ПРИЛОЖЕНИЕ 2

КРИТЕРИИ ОЦЕНИВАНИЯ

В первом классе ведется **безотметочное обучение**, основная цель которого - сформировать и развить оценочную деятельность детей, сделать педагогический процесс гуманным и направленным на развитие личности ребенка. Необходимо учитывать, что это не обучение традиционного вида, из которого изъяты отметки, а качественно новое обучение в начальных классах - на содержательно-оценочной основе.

При использовании безотметочной системы нельзя оценивать личностные качества: особенности памяти, внимания, восприятия. Оцениванию подлежат интеллектуальные, творческие и инициативные проявления ребёнка: умные вопросы, самостоятельный поиск, изучение дополнительного учебного материала и др.

Системная оценка личностных, метапредметных и предметных результатов реализуется в рамках накопительной системы - рабочего Портфолио. Система оценки достижения планируемых результатов изучения математики предполагает комплексный уровневый подход к оценке результатов обучения. Объектом оценки предметных результатов служит способность первоклассников решать учебно-познавательные и учебно-практические задачи. Оценка индивидуальных образовательных достижений ведётся «методом сложения», при котором фиксируется достижение опорного уровня и его превышение.

Портфолио ученика:

- является современным педагогическим инструментом сопровождения развития и оценки достижений учащихся, ориентированным на обновление и совершенствование качества образования;

- реализует одно из основных положений Федеральных государственных образовательных стандартов общего образования второго поколения - формирование универсальных учебных действий;

- позволяет учитывать возрастные особенности развития универсальных учебных действий учащихся младших классов, лучшие достижения Российской школы на этапе начального обучения, а также педагогические ресурсы учебных предметов образовательного плана;

- предполагает активное вовлечение учащихся в оценочную деятельность на основе проблемного анализа, рефлексии и оптимистического прогнозирования.

Преимущество рабочего Портфолио как метода оценивания достижений учащихся заключается в следующем:

- сфокусирован на процессуальном контроле новых приоритетов современного образования, которыми являются УУД (универсальные учебные действия);

- содержание заданий Портфолио выстроено на основе УМК, реализующего новые образовательные стандарты начальной школы;

- учитывает особенности развития критического мышления учащихся путем использования трех стадий: вызов (проблемная ситуация) - осмысление - рефлексия;
- позволяет помочь учащимся самим определять цели обучения, осуществлять активное присвоение информации и размышлять о том, что они узнали.

КРИТЕРИИ ОЦЕНИВАНИЯ ВО 2-4 КЛАССАХ

Для отслеживания результатов предусматриваются следующие формы контроля: Вводный, позволяющий определить исходный уровень развития обучающихся; Текущий контроль проводится после изучения наиболее значимых тем; Комплексная итоговая контрольная работа по образцу Логиновой О.Б., Яковлевой С. Г. «Мои достижения. Итоговые комплексные работы» в конце учебного года. Текст комплексной контрольной работы прилагается.

Рекомендации по проверке и оценке результатов выполнения работы и интерпретация результатов приведены в Сборнике методических рекомендаций для учителя.

Система оценивания по русскому языку в начальной школе

Контрольный диктант

	Первое полугодие	Второе полугодие
1 класс	-	15-25 слов
2 класс	25-30 слов	35-45 слов
3 класс	45-55 слов	55-60 слов
4 класс	60-70 слов	70-80 слов

Оценка "5" ставится за диктант, в котором нет ошибок и исправлений; работа написана аккуратно, в соответствии с требованиями письма.

«4» - 1 ошибка и 1 исправление.

«3» - 2 ошибки и 1 исправление.

«2» - 3-5 ошибок.

Изложения и сочинения

Оценка "5" ставится:

а) по содержанию и речевому оформлению:

правильное и последовательное воспроизведение авторского текста, логически последовательное раскрытие темы, отсутствие фактических ошибок, богатство словаря, правильность речевого оформления (допускается не более одной речевой неточности);

б) грамотность:

- нет орфографических и пунктуационных ошибок; допускается

1—2 исправления.

Оценка "4" ставится:

а) по содержанию и речевому оформлению:

правильное и достаточно полное воспроизведение авторского текста, раскрыта тема, но имеются незначительные нарушения последовательности изложения мыслей;

имеются отдельные фактические и речевые неточности; допускается не более 3 речевых недочетов, а также недочетов в содержании и построении текста.

б) грамотность:

две орфографические и одна пунктуационная ошибки.

Оценка "3" ставится:

а) по содержанию и речевому оформлению:

допущены отклонения от авторского текста; отклонение от темы;

допущены отдельные нарушения в последовательности изложения мыслей,
беден словарь;
имеются речевые неточности;
допускается не более 5 речевых недочетов в содержании и построении текста;

б) грамотность:

3-5 орфографических и 1-2 пунктуационных ошибок.

Оценка "2" ставится:

а) по содержанию и речевому оформлению:

работа не соответствует теме;

имеются значительные отступления от авторской темы;

много фактических неточностей;

нарушена последовательность изложения мыслей;

во всех частях работы отсутствует связь между ними;

словарь беден;

более 6 речевых недочетов и ошибок в содержании и построении теста;

б) грамотность:

более 3 орфографических и 3-4 пунктуационных ошибок.

Контрольное списывание

	Первое полугодие	Второе полугодие
1 класс	-	20-30 слов
2 класс	30-35 слов	40-50 слов
3 класс	50-60 слов	60-65 слов
4 класс	65-75 слов	75-90 слов

Оценка "5" ставится:

нет ошибок и исправлений;

работа написана аккуратно, в соответствии с требованиями каллиграфии письма.

Оценка "4" ставится:

- имеется 1 ошибка и одно исправление.

Оценка "3" ставится:

имеется 3 ошибки и одно исправление.

Оценка "2" ставится:

- имеется 3 ошибки и 1-2 исправления

Тест

Тестовые задания - динамичная форма проверки, направленная на установление уровня сформированности умения использовать свои знания в нестандартных учебных ситуациях.

Оценки:

«5» - верно выполнено более 3/4 заданий.

«4» - верно выполнено 3/4 заданий.

«3» — верно выполнено 1/2 заданий.

«2» — верно выполнено менее 1/2 заданий.

Критерии оценки работ творческого характера

К работам творческого характера относятся изложения, сочинения, рассказы по картинкам, личному опыту и т.д. на начальной ступени школы все творческие работы носят обучающий характер, поэтому отрицательная оценка за них не выставляется и в классный журнал не заносится.

Во втором и третьем классах за обучающие изложения и сочинения выставляется одна отметка - за содержание.

В третьем классе проводится 1 контрольное изложение за учебный год, в четвертом - 2. контрольных изложения за год. Оценки за контрольные изложения выставляются через дробную черту - за содержание и грамматику.

В четвертом классе за обучающие и контрольные изложения в журнал выставляются обе оценки: через дробь в одну клетку.

Нормы оценки работ творческого характера

За содержание:

оценка «5» ставится за последовательное и правильное воспроизведение авторского текста (изложение), логически оправданное раскрытие темы, отсутствие фактических ошибок, богатство словаря, правильное речевое оформление. Допустимо не более одной речевой неточности;

оценка «4» ставится за правильную и достаточно полную информацию по авторскому тексту (изложение). Тема раскрыта, но имеются незначительные нарушения в последовательности изложения мыслей, отдельные фактические и речевые неточности. Допустимо не более трех речевых недочетов в содержании и построении текста;

оценка «3» ставится за некоторые отклонения от авторского (исходного) текста (изложение), отклонение от темы (в основном она достоверна, но допущены отдельные нарушения в последовательности изложения мыслей, в построении двух-трех предложений), бедность словаря, речевые неточности. Допустим не более пяти недочетов речи в содержании и построении текста;

оценкам «2» ставится за несоответствие работы теме, значительные отступления от авторского текста, большое количество неточностей фактического характера, нарушение последовательности изложения мыслей, отсутствие связи между частями текста, бедность словаря. В целом в работе допущено более шести речевых недочетов и ошибок в содержании и построении текста.

За грамотность:

оценка «5»: отсутствие орфографических и пунктуационных ошибок, допустимо одно-два исправления;

оценка «4»: не более двух орфографических и одной пунктуационной ошибки, одно - два исправления;

оценка «3»: три-пять орфографических ошибок, одна-две пунктуационные, одно - два исправления;

оценка «2»: шесть и более орфографических ошибок, три-четыре пунктуационных, три-четыре исправления.

Оценка проектной работы.

Отметка «5»

1. Правильно поняты цель, задачи выполнения проекта.
2. Соблюдена технология исполнения проекта.
3. Проявлены творчество, инициатива.
4. Предъявленный продукт деятельности отличается высоким качеством исполнения, соответствует заявленной теме.

Отметка «4»

1. Правильно поняты цель, задачи выполнения проекта.
2. Соблюдена технология исполнения проекта, но допущены незначительные ошибки, неточности в оформлении.
3. Проявлено творчество.
4. Предъявленный продукт деятельности отличается высоким качеством исполнения,

соответствует заявленной теме.

Отметка «3»

1. Правильно понята цель, задачи выполнения проекта.
2. Допущены нарушения в технологии исполнения проекта, его оформлении.
3. Не проявлена самостоятельность в исполнении проекта.

Отметка «2»

1. Проект не выполнен или не завершен.

Устные ответы учащихся

Оценка	Требования по основным критериям		
	Полнота и правильность ответа	Степень осознанности, понимания	Языковое оформление ответа
«5»	Ученик полно излагает изученный материал, дает правильное определение языковых понятий.	Обнаруживает понимание материала, может обосновать свои суждения, применить знания на практике, привести необходимые примеры не только из учебника, но и самостоятельно	Излагает материал последовательно и правильно с точки зрения норм литературного языка.
«4»	Ученик дает ответ, удовлетворяющий тем же требованиям, что и для отметки «5», но допускает 1 - 2 ошибки, которые сам же исправляет, и 1 - 2 недочета в последовательности и языковом оформлении излагаемого.		
«3»	Излагает материал неполно и допускает неточности в определении понятий или	Не умеет достаточно глубоко и доказательно обосновать свои суждения и привести свои примеры.	Излагает материал непоследовательно и допускает ошибки в языковом оформлении излагаемого.
«2»	Если ученик обнаруживает незнание большей части соответствующего раздела изучаемого материала, допускает ошибки в формулировке определений и правил, искажающие их смысл, беспорядочно и неуверенно излагает материал. Оценка «2» отмечает такие недостатки в подготовке ученика, которые являются серьезным препятствием к успешному овладению последующим материалом.		